

CMI 株式会社

横浜市鶴見区東寺尾中台20-3-301

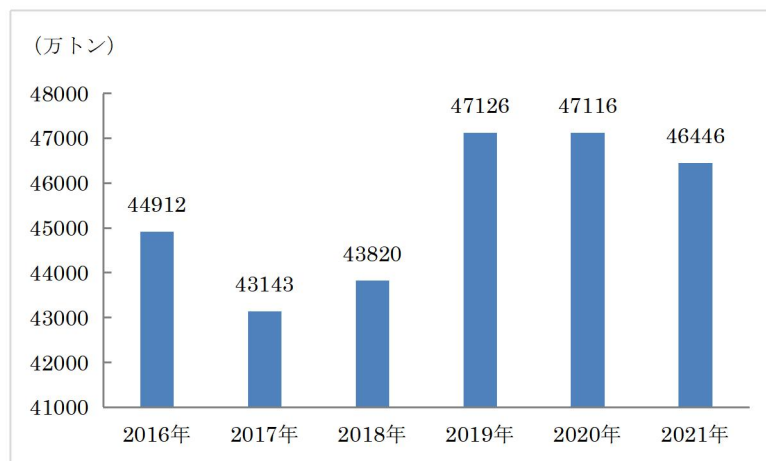
お問合せ電話: +81-45-717-8575

2021年、中国のコークス生産が同比2.2%減

中国工業・情報化部（MIIT）が発表した2021年コークス生産量、価格および輸出入の状況について下記の通りである。

1、コークス生産量は前年より減少

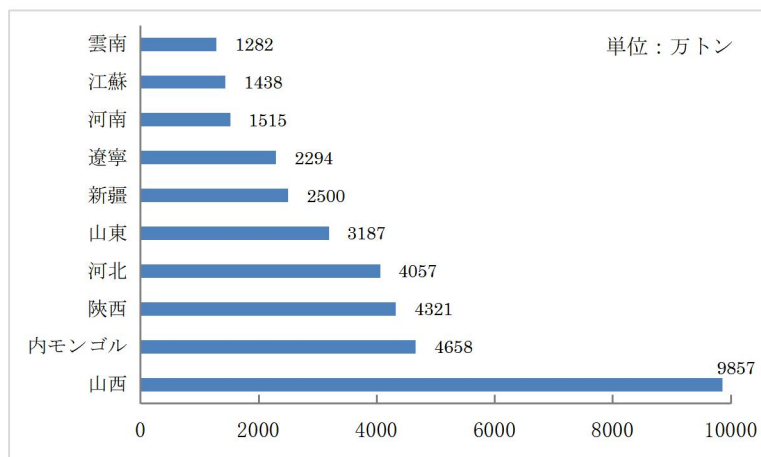
中国の一定規模以上工業企業（年間売上2,000万元以上の企業）のコークス生産量は4.64億トンで前年より2.2%減少した。2016～2021年のコークス生産推移は図1参照。



出典：国家統計局

図1 中国コークス生産量の推移（2016～2021年）

そのうち、鉄鋼会社の傘下のコークス企業の生産量は1.10億トンで同5.5%増、独立系コークス企業は3.55億トンで同4.3%減だった。



出典：国家統計局

図2 2021年省別コークス生産量のトップ10省

図2に2021年省別コークス生産量の上位10省を示した。山西省が第1位で9,857万トン、中国コークス生産量の約21.2%を占めた。続いて内モンゴル自治区、陝西省、河北省、山東省、新疆ウイグル族自治区、遼寧省、河南省、江蘇省、雲南省の順である。これら上位10省のコークス生

CMI 株式会社

横浜市鶴見区東寺尾中台20-3-301

お問合せ電話: +81-45-717-8575

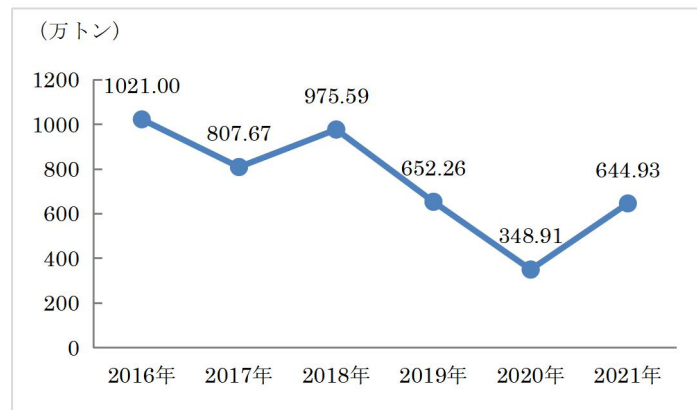
産量合計は全体の約 75.6%を占めた。

2、コークス価格が高騰

主原料である原料炭の需給逼迫と価格急増で、2021年のコークス価格は上昇を続けた。そのうち、粒度が40mm以上のコークス価格は2,040~4,400円/トン(3.82~8.24万円、1元=18.73円で換算、以下同)、平均2,927円/トン(5.48万円/トン)で前年より52.3%上昇した。25~40mmのものは1,730~4,500円/トン(3.24~8.43万円)、平均は2,845円/トン(5.33万円/トン)で同55.0%増だった。

3、コークスの輸出量、輸出価格がともに上昇

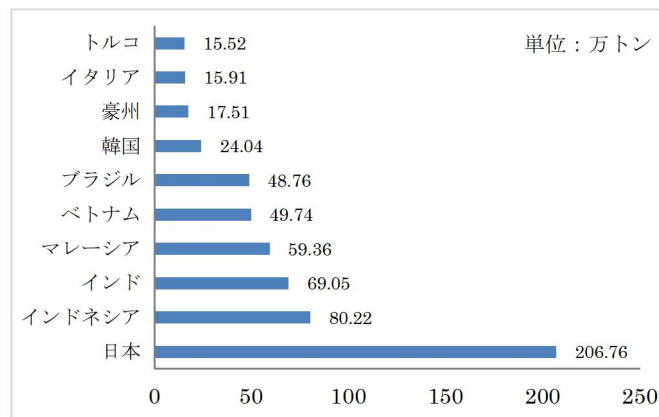
世界の主要コークス輸出国である中国は、2021年コークス輸出量が前年より75.38%増加し644.93万トンで、輸出の平均価格は366.66ドル/トンで同65.53%増だった。2016年から2021年まで中国コークス輸出量の推移を図3に示している。



出典：中国海関総署

図3 中国コークス輸出量の推移(2016~2021年)

国別にみると、輸出先上位3カ国は日本、インドネシア、インドで、輸出量は合計356.03万トンで全体の55.20%を占めた(図4参照)。



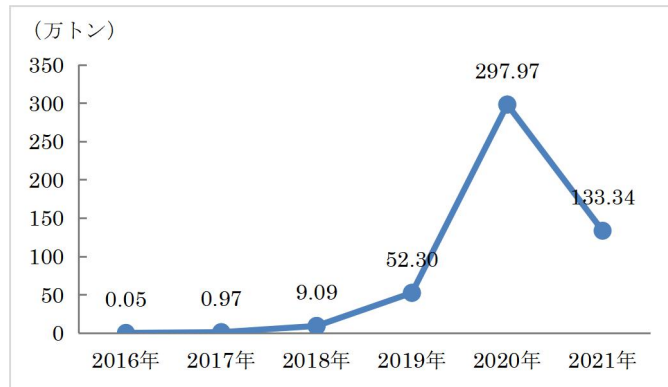
出典：中国海関総署

図4 2021年国別コークス輸出量のトップ10国

CMI 株式会社

横浜市鶴見区東寺尾中台20-3-301

お問合せ電話: +81-45-717-8575

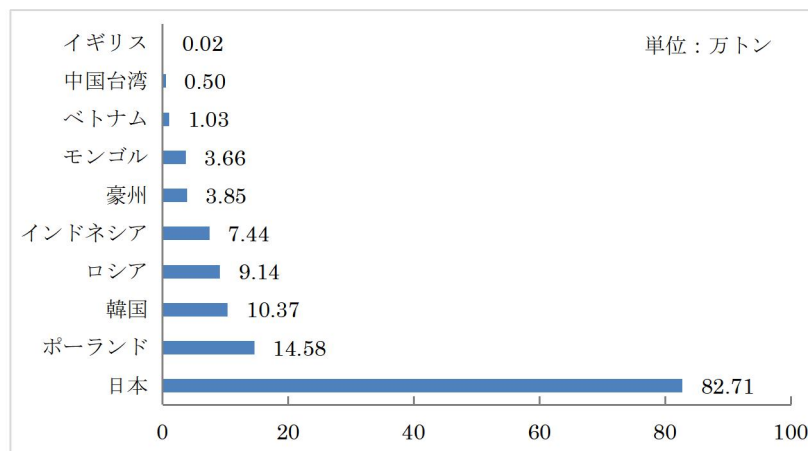


出典：中国海関総署

図5 中国コークス輸入量の推移（2016～2021年）

国際情勢の変化と原料炭価格上昇の影響を受けて、2021年の中国コークス輸入量は133.34万トンで前年より55.25%減少したが、輸入の平均価格は337.94ドル/トンで同45.74%増となった。図5は2016年から2021年までの中国コークス輸入量の推移を示している。

国・地域別にみると、輸入先上位3カ国は日本、ポーランド、韓国で、輸入量は合計107.65万トンで全体の80.73%を占めた（図6参照）。



出典：中国海関総署

図6 2021年国・地域別コークス輸出量のトップ10の国・地域

情報源：中国工業・情報化部、華経産業研究院などにより整理作成。